

BALANCE GENERAL
 Al 31 de Diciembre de 2007
 (EN NUEVOS SOLES)

EF-1

SECTOR : 01 PRESIDENCIA CONSEJO MINISTROS
 PLIEGO : 001 PRESIDENCIA DEL CONSEJO DE MINISTROS
 EJECUTORA : 010 PCM-PROGRAMA DE APOYO DIRECTO A LOS MAS POBRES [001214]

ACTIVO
ACTIVO CORRIENTE

	NOTAS N°	
Caja y Bancos	3	16,645.58
Valores Negociables	4	0.00
Cuentas por Cobrar (Neto)	5	0.00
Otras Cuentas por Cobrar (Neto)	6	51,222.22
Existencias (Neto)	7	194,175.15
Gastos Pagados por Anticipado	8	14,117,985.98
TOTAL ACTIVO CORRIENTE		14,380,028.93

ACTIVO NO CORRIENTE

Cuentas por Cobrar a Largo Plazo	9	0.00
Otras Ctas. por Cobrar a Largo Plazo	10	0.00
Inversiones (Neto)	11	0.00
Inmuebles, Maquinaria y Equipo (Neto)	12	2,510,198.01
Infraestructura Pública (Neto)	13	0.00
Otras Cuentas del Activo (Neto)	14	421,835.10
TOTAL ACTIVO NO CORRIENTE		2,932,033.11
TOTAL ACTIVO		17,312,062.04
Cuentas de Orden	30	20,995,092.33

PASIVO Y PATRIMONIO
PASIVO CORRIENTE

	NOTAS N°	
Obligaciones Tesoro Público	15	21,149,076.17
Sobregiros Bancarios	16	0.00
Cuentas por Pagar	17	5,961,595.93
Parte Cte. Deudas a Largo Plazo	18	0.00
Parte Cte. Prov. para Beneficios Sociales	19	0.00
Otras Cuentas del Pasivo	20	5,909,741.00
TOTAL PASIVO CORRIENTE		33,020,413.10

PASIVO NO CORRIENTE

Deudas a Largo Plazo	21	0.00
Prov. para Beneficios Sociales y Oblig. Prev.	22	0.00
Ingresos Diferidos	23	0.00
Otras Cuentas del Pasivo	24	0.00
Otras Provisiones	25	0.00
TOTAL PASIVO NO CORRIENTE		0.00

TOTAL PASIVO


PATRIMONIO


Hacienda Nacional	26	8,924,951.91
Hacienda Nacional Adicional	27	1,103,793.34
Reservas	28	0.00
Resultados Acumulados	29	(25,737,096.31)
TOTAL PATRIMONIO		(15,708,351.06)

TOTAL PASIVO Y PATRIMONIO

Cuentas de Orden	30	20,995,092.33
------------------	----	---------------


CONTADOR GENERAL
MAGNO GARCIA TORRES
 CONTADOR
 Mat. 18-305
 Programa Nacional de Apoyo Directo
 a los más Pobres JUNTOS


Dr. LUIS ALBERTO HUARACHI QUINTANILLA
 DIRECTOR EJECUTIVO
 Programa Nacional de Apoyo Directo
 a los más Pobres JUNTOS



DIRECTOR GENERAL DE ADMINISTRACION
Eco. Sergio Montero Vásquez
 GERENTE DE ADMINISTRACIÓN (e)
 Programa Nacional de Apoyo Directo
 a los más Pobres JUNTOS


ESTADO DE GESTION


Por el año terminado el 31 de Diciembre de 2007
 (EN NUEVOS SOLES)

SECTOR : 01 PRESIDENCIA CONSEJO MINISTROS
 PLIEGO : 001 PRESIDENCIA DEL CONSEJO DE MINISTROS
 EJECUTORA : 010 PCM-PROGRAMA DE APOYO DIRECTO A LOS MAS POBRES [001214]

INGRESOS	NOTAS N°	
Ingresos Tributarios	31	0.00
Menos: Liber.Inc. y Dev. Tributarias	32	0.00
Ingresos No Tributarios	33	7,884.35
Transferencias Corrientes Recibidas	34	464,428,644.45
TOTAL INGRESOS		464,436,528.80
COSTOS Y GASTOS		
Costo de Ventas	35	0.00
Gastos Administrativos	36	(56,907,310.16)
Gastos de Personal	37	0.00
Provisiones del Ejercicio	38	(1,142,730.28)
TOTAL COSTOS Y GASTOS		(58,050,040.44)
RESULTADO DE OPERACION		406,386,488.36
OTROS INGRESOS Y GASTOS		
Ingresos Financieros	39	12,981.91
Ingresos Diversos de Gestión	40	0.00
Gastos Div. de Gestión y Subv. Otorgadas	41	(319,808,179.04)
Gastos Financieros	42	(316,610.59)
Transferencias Ctes. Otorgadas	43	(108,663,591.00)
Ingresos Extraordinarios	44	178,518.25
Gastos Extraordinarios	45	(15,492.39)
Ingresos de Ejercicios Anteriores	46	4,211,008.64
Gastos de Ejercicios Anteriores	47	(1,314,904.32)
TOTAL OTROS INGRESOS Y GASTOS		(425,716,268.54)
RESULTADO DEL EJERCICIO SUPERAVIT (DEFICIT)		(19,329,780.18)


CONTADOR GENERAL
Mazon Barcia Torres
 CONTADOR
 Mat. 19-305
 Programa Nacional de Apoyo Directo
 a los más Pobres JUNTOS


DIRECTOR GENERAL
DE ADMINISTRACION
Eco. Sergio Montero Vásquez
 GERENTE DE ADMINISTRACIÓN (e)
 Programa Nacional de Apoyo Directo
 a los más Pobres JUNTOS




Dr. Luis Alberto Huarachi Quintanilla
 DIRECTOR EJECUTIVO
 Programa Nacional de Apoyo Directo
 a los más Pobres JUNTOS

ESTADO DE CAMBIOS EN EL PATRIMONIO NETO

Por los años terminados el 31 de Diciembre de :
 (EN NUEVEVOS SOLES)




SECTOR : 01 PRESIDENCIA CONSEJO MINISTROS
 PLEGO : 001 PRESIDENCIA DEL CONSEJO DE MINISTROS
 EJECUTORA : 010 PCM-PROGRAMA DE APOYO DIRECTO A LOS MAS POBRES [001214]

CONCEPTOS	HACIENDA NACIONAL	HACIENDA NAC. ADICIONAL	RESERVAS	RESULTADOS ACUMULADOS	TOTAL
SALDOS AL 31 DE DICIEMBRE DE 2005	0.00	682,269.05	0.00	(17,415,328.30)	(16,733,059.25)
Ajuste de Ejercicios Anteriores	0.00	0.00	0.00	0.00	0.00
Transferencias y Remesas Recibidas del Tesoro Público	0.00	8,164,916.30	0.00	0.00	8,164,916.30
Transferencias y Remesas Entregadas al Tesoro Público	0.00	(8,399.04)	0.00	0.00	(8,399.04)
Transferencias y Remesas Recibidas de Otras Entidades	0.00	0.00	0.00	0.00	0.00
Transferencias y Remesas Entregadas a Otras Entidades	0.00	0.00	0.00	0.00	0.00
Donaciones Recibidas	0.00	86,165.60	0.00	0.00	86,165.60
Otras Variaciones	0.00	0.00	0.00	0.00	0.00
Superávit (Déficit) del Ejercicio	0.00	0.00	0.00	11,008,012.17	11,008,012.17
Trasladados entre Cuentas Patrimoniales	682,269.05	(682,269.05)	0.00	0.00	0.00
SALDOS AL 31 DE DICIEMBRE DE 2006	682,269.05	8,242,682.86	0.00	(6,407,316.13)	2,517,635.78
Ajuste de Ejercicios Anteriores (Nota)	0.00	0.00	0.00	0.00	0.00
Transferencias y Remesas Recibidas del Tesoro Público	0.00	1,116,305.81	0.00	0.00	1,116,305.81
Transferencias y Remesas Entregadas al Tesoro Público	0.00	(12,512.47)	0.00	0.00	(12,512.47)
Transferencias y Remesas Recibidas de Otras Entidades	0.00	0.00	0.00	0.00	0.00
Transferencias y Remesas Entregadas a Otras Entidades	0.00	0.00	0.00	0.00	0.00
Donaciones Recibidas	0.00	0.00	0.00	0.00	0.00
Otras Variaciones (Nota)	0.00	0.00	0.00	0.00	0.00
Superávit (Déficit) del Ejercicio	0.00	0.00	0.00	(19,329,780.16)	(19,329,780.16)
Trasladados entre Cuentas Patrimoniales	8,242,682.86	(8,242,682.86)	0.00	0.00	0.00
Traslado de saldos por Fusión y/o Liquidación	0.00	0.00	0.00	0.00	0.00
SALDOS AL 31 DE DICIEMBRE DE 2007	8,924,951.91	1,103,793.34	0.00	(25,737,096.31)	(15,708,351.06)



ESTADO DE CAMBIOS EN EL PATRIMONIO NETO
 Por los años terminados el 31 de Diciembre de :
 (EN NUEVOS SOLES)


SECTOR : 01 PRESIDENCIA CONSEJO MINISTROS
 PLIEGO : 001 PRESIDENCIA DEL CONSEJO DE MINISTROS
 EJECUTORA : 010 PCM-PROGRAMA DE APOYO DIRECTO A LOS MAS POBRES [001214]


CONCEPTOS	HACIENDA NACIONAL	HACIENDA NAC. ADICIONAL	RESERVAS	RESULTADOS ACUMULADOS	TOTAL
 COYADOR GENERAL MAGNO GARCÍA TORRES CONTADOR Mat. 19-305 Programa Nacional de Apoyo Directo a los más Pobres JUNTOS	 DIRECTOR GENERAL DE ADMINISTRACION Eco. Sergio Montero Vásquez GERENTE DE ADMINISTRACIÓN (e) Programa Nacional de Apoyo Directo a los más Pobres JUNTOS	 DIRECTOR EJECUTIVO LUIS ALBERTO HUAPACHI QUINTANILLA Programa Nacional de Apoyo Directo a los más Pobres JUNTOS			

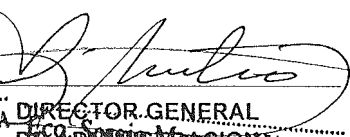
ESTADO DE FLUJOS DE EFECTIVO
 Por los años terminados al 31 de Diciembre de 2007
 (EN NUEVOS SOLES)

SECTOR : 01 PRESIDENCIA CONSEJO MINISTROS
 PLIEGO : 001 PRESIDENCIA DEL CONSEJO DE MINISTROS
 EJECUTORA : 010 PCM-PROGRAMA DE APOYO DIRECTO A LOS MAS POBRES [001214]

CONCEPTOS	2007
A.- ACTIVIDADES DE OPERACION	
Cobranza de Impuestos, Tasas y Contribuciones (Nota)	0.00
Cobranza de Venta de Bienes y Servicios y Rentas de la Propiedad	7,884.35
Donaciones Corrientes en Efectivo	0.00
Transferencias Corrientes Recibidas (Nota)	464,428,644.45
Otros (Nota)	21,648,130.39
MENOS	
Pagos a Proveedores de Bienes y Servicios (Nota)	(57,261,137.52)
Pago de Remuneraciones y Obligaciones Sociales	0.00
Pago de Pensiones y Otros Beneficios	0.00
Transferencias Corrientes Otorgadas	(108,663,591.00)
Otros (Nota)	(320,137,771.54)
AUMENTO (DISMINUCION) DEL EFECTIVO Y EQUIVALENTE DE EFECTIVO PROVENIENTE DE ACTIVIDAD DE OPERACIÓN	22,159.13
B.- ACTIVIDADES DE INVERSION	
Cobranza de Venta de Inmuebles, Maquinaria y Equipo	0.00
Cobranza de Venta de Otras Cuentas del Activo	0.00
Otros (Nota)	0.00
MENOS	
Pago por Compra de Inmuebles, Maquinaria y Equipo	(394,985.51)
Pago por Construcciones en Curso (Nota)	0.00
Pago por Compras de Otras Cuentas del Activo	(63,738.54)
Otros (Nota)	(695,322.76)
AUMENTO (DISMINUCION) DEL EFECTIVO Y EQUIVALENTE DE EFECTIVO PROVENIENTE DE ACTIVIDAD DE INVERSION	(1,154,046.81)
C.- ACTIVIDADES DE FINANCIAMIENTO	
Donaciones de Capital en Efectivo	0.00
Transferencias de Capital Recibidas (Nota)	1,116,305.81
Cobranza por Colocación de Valores y Otros Documentos (Nota)	0.00
Préstamos Internos y/o Externos (Nota)	0.00
Otros (Nota)	37,741.00
MENOS	
Transferencias de Capital Entregadas (Nota)	(12,512.47)
Amortización de Préstamos e Intereses (Nota)	0.00
Otros (Nota)	0.00
Traslado de saldos por Fusión y/o Liquidación	0.00
AUMENTO (DISMINUCION) DEL EFECTIVO Y EQUIVALENTE DE EFECTIVO PROVENIENTE DE ACTIVIDAD DE FINANCIAMIENTO	1,141,534.34
D.- AUMENTO (DISMINUCION) DEL EFECTIVO Y EQUIVALENTE DE EFECTIVO	9,646.66
E.- SALDO EFECTIVO Y EQUIVALENTE DE EFECTIVO AL INICIO DEL EJERCICIO	6,998.92
F.- SALDO EFECTIVO Y EQUIVALENTE DE EFECTIVO AL FINALIZAR EL EJERCICIO	16,645.58


CONTADOR GENERAL
 MAGMAT GARCIA TORRES
 CONTADOR
 Mat. 19-305
 Programa Nacional de Apoyo Directo
 a los más Pobres JUNTOS


DIRECTOR EJECUTIVO
 Programa Nacional de Apoyo Directo
 a los más Pobres JUNTOS


DIRECTOR GENERAL DE ADMINISTRACIÓN
 GERENTE DE ADMINISTRACIÓN (e)
 Programa Nacional de Apoyo Directo
 a los más Pobres JUNTOS