

BALANCE GENERAL
 Al 31 de Diciembre de 2010
 (EN NUEVOS SOLES)

EF-1

SECTOR : 01 PRESIDENCIA CONSEJO MINISTROS

ENTIDAD : 001 PRESIDENCIA DEL CONSEJO DE MINISTROS

U. EJECUTORA : 010 PCM-PROGRAMA DE APOYO DIRECTO A LOS MAS POBRES [001214]

ACTIVO
ACTIVO CORRIENTE

PASIVO Y PATRIMONIO
PASIVO CORRIENTE

	Nota	
Efectivo y equivalente de Efectivo	3	54,990.35
Inversiones Disponibles	4	0.00
Cuentas por Cobrar (Neto)	5	0.00
Otras Cuentas por Cobrar (Neto)	6	128,517.23
Existencias (Neto)	7	139,192.69
Gastos Pagados por Anticipado	8	781,868.75
TOTAL ACTIVO CORRIENTE		1,104,569.02

	Nota	
Obligaciones Tesoro Público	15	3,788,607.54
Sobregiros Bancarios	16	0.00
Cuentas por Pagar	17	40,727.77
Operaciones de Crédito	18	0.00
Parte Cte. Deudas a Largo Plazo	19	0.00
Otras Cuentas del Pasivo	20	464.18
TOTAL PASIVO CORRIENTE		3,829,799.49

ACTIVO NO CORRIENTE

Cuentas por Cobrar a Largo Plazo	9	0.00
Otras Ctas. por Cobrar a Largo Plazo	10	0.00
Inversiones (Neto)	11	0.00
Edificios, Estructuras y Act. no Prod. (Neto)	12	0.00
Vehículos, Maquinarias y Otros (Neto)	13	3,209,575.65
Otras Cuentas del Activo (Neto)	14	103,585.95
TOTAL ACTIVO NO CORRIENTE		3,313,161.60

PASIVO NO CORRIENTE

Deudas a Largo Plazo	21	0.00
Beneficios Sociales y Oblig. Prev.	22	0.00
Ingresos Diferidos	23	0.00
Otras Cuentas del Pasivo	24	0.00
Provisiones	25	0.00
TOTAL PASIVO NO CORRIENTE		0.00

TOTAL ACTIVO

Cuentas de Orden	30	2,442,258.96
------------------	----	--------------


TOTAL PASIVO


PATRIMONIO

Hacienda Nacional	26	10,192,528.12
Hacienda Nacional Adicional	27	(7,467,744.28)
Reservas	28	0.00
Resultados Acumulados	29	(2,136,852.71)
TOTAL PATRIMONIO		587,931.13

TOTAL PASIVO Y PATRIMONIO

Cuentas de Orden	30	2,442,258.96
------------------	----	--------------


CONTADOR GENERAL
 MAT. N° **ABDÓN CONTRERAS MASGO**
 CONTADOR
 Mat. 08-601


DIRECTOR GENERAL DE ADMINISTRACIÓN
 Eco. CARMEN BIAGGI GOMEZ
 UNIDAD GERENCIAL DE ADMINISTRACION
 Programa Nacional de Apoyo Directo
 a los Mas Pobres - JUNTOS

ESTADO DE GESTION
 Por el año terminado el 31 de Diciembre de 2010
 (EN NUEVOS SOLES)

EF-2

SECTOR : 01 PRESIDENCIA CONSEJO MINISTROS
 ENTIDAD : 001 PRESIDENCIA DEL CONSEJO DE MINISTROS
 U. EJECUTORA : 010 PCM-PROGRAMA DE APOYO DIRECTO A LOS MAS POBRES [001214]

	Nota	
INGRESOS		
Ingresos Tributarios Netos	31	0.00
Ingresos No Tributarios	32	1,251.20
Traspasos y Remesas Recibidas	33	613,545,246.97
Donaciones y Transferencias Recibidas	34	0.00
TOTAL INGRESOS		613,546,498.17
COSTOS Y GASTOS		
Costo de Ventas	35	0.00
Gastos en Bienes y Servicios	36	(59,217,042.25)
Gastos de Personal	37	0.00
Gastos por Pens.Prest.y Asistencia Social	38	0.00
Donaciones y Transferencias Otorgadas	39	0.00
Traspasos y Remesas Otorgadas	40	0.00
Estimaciones y Provisiones del Ejercicio	41	(1,633,799.55)
TOTAL COSTOS Y GASTOS		(60,850,841.80)
RESULTADO DE OPERACION		552,695,656.37
OTROS INGRESOS Y GASTOS		
Ingresos Financieros	42	114,565.06
Gastos Financieros	43	(715,225.69)
Otros Ingresos	44	6,341,858.25
Otros Gastos	45	(555,771,438.28)
TOTAL OTROS INGRESOS Y GASTOS		(550,030,240.66)
RESULTADO DEL EJERCICIO SUPERAVIT (DEFICIT)		2,665,415.71

CONTADOR GENERAL
 MAT. N°

ABDÓN CONTRERAS MASGO

- Las Notas forman parte integrante de los Estados Financieros
 Mat. 08-601
 Programa Nacional de Apoyo Directo
 a los más Pobres - JUNTOS

DIRECTOR GENERAL DE ADMINISTRACION

Eco. CARMEN BLANCO
 UNIDAD GERENCIAL DE ADMINISTRACION
 Programa Nacional de Apoyo Directo
 a los Mas Pobres JUNTOS

ESTADO DE CAMBIOS EN EL PATRIMONIO NETO
 Por los años terminados el 31 de diciembre de 2010 y 2009
 (EN NUEVOS SOLES)

EF-3

SECTOR : 01 PRESIDENCIA CONSEJO MINISTROS
 ENTIDAD : 001 PRESIDENCIA DEL CONSEJO DE MINISTROS
 U. EJECUTORA : 010 PCM-PROGRAMA DE APOYO DIRECTO A LOS MAS POBRES [001214]

CONCEPTOS	HACIENDA NACIONAL	HACIENDA NAC. ADICIONAL	RESERVAS	RESULTADOS ACUMULADOS	TOTAL
SALDOS AL 31 DE DICIEMBRE DE 2008	10,028,745.25	5,731,113.35	0.00	(7,322,604.67)	8,437,253.93
Ajuste de Ejercicios Anteriores	0.00	0.00	0.00	0.00	0.00
Trasposos y Remesas del Tesoro Público	0.00	(5,567,330.48)	0.00	0.00	(5,567,330.48)
Trasposos y Remesas de Otras entidades	0.00	0.00	0.00	0.00	0.00
Trasposos de Documentos	0.00	0.00	0.00	0.00	0.00
Otras Operaciones Patrimoniales (Nota)	0.00	0.00	0.00	0.00	0.00
Superávit (Déficit) del Ejercicio	0.00	0.00	0.00	0.00	0.00
Traslados entre Cuentas Patrimoniales	5,731,113.35	(5,731,113.35)	0.00	2,520,336.25	2,520,336.25
Traslados de saldos por Fusión y/o Liquidación	0.00	0.00	0.00	0.00	0.00
SALDOS AL 31 DE DICIEMBRE DE 2009	15,759,858.60	(5,567,330.48)	0.00	(4,802,268.42)	5,390,259.70
Ajuste de Ejercicios Anteriores	0.00	0.00	0.00	0.00	0.00
Trasposos y Remesas del Tesoro Público	0.00	(7,467,744.28)	0.00	0.00	(7,467,744.28)
Trasposos y Remesas de Otras entidades	0.00	0.00	0.00	0.00	0.00
Trasposos de Documentos	0.00	0.00	0.00	0.00	0.00
Otras Operaciones Patrimoniales (Nota)	0.00	0.00	0.00	0.00	0.00
Superávit (Déficit) del Ejercicio	0.00	0.00	0.00	0.00	0.00
Traslados entre Cuentas Patrimoniales	(5,567,330.48)	5,567,330.48	0.00	2,665,415.71	2,665,415.71
Traslados de saldos por Fusión y/o Liquidación	0.00	0.00	0.00	0.00	0.00
SALDOS AL 31 DE DICIEMBRE DE 2010	10,192,528.12	(7,467,744.28)	0.00	(2,136,852.71)	587,931.13

ABDON CONTRERAS MASGO
 CONTADOR
 Mat. 08-601
 Presidente del Consejo de Generales
 a los fines del M.A.T.N.

Carmen Biaggi Gómez
DIRECTOR GENERAL DE ADMINISTRACIÓN

EGG. CARMEN BIAGGI GÓMEZ
 UNIDAD GERENCIAL DE ADMINISTRACIÓN
 Programa Nacional de Apoyo Directo
 a los Mas Pobres JUNIOS


- La Nota debe ser explicativa.


ESTADO DE FLUJOS DE EFECTIVO
 Por los años terminados el 31 de diciembre de 2010 y 2009
 (EN NUEVOS SOLES)

EF-4

SECTOR : 01 PRESIDENCIA CONSEJO MINISTROS
 ENTIDAD : 001 PRESIDENCIA DEL CONSEJO DE MINISTROS
 U. EJECUTORA : 010 PCM-PROGRAMA DE APOYO DIRECTO A LOS MAS POBRES [001214]

CONCEPTOS	2010	2009
A.- ACTIVIDADES DE OPERACION		
Cobranza de Impuestos, Contribuciones y Derechos Administrativos (Nota)	0.00	0.00
Cobranza de Aportes por regulación	0.00	0.00
Cobranza de Venta de Bienes y Servicios y Renta de la Propiedad	1,251.20	855.80
Donaciones y Transferencias Corrientes Recibidas (Nota)	0.00	0.00
Trasposos y Remesas Corrientes Recibidas del Tesoro Público	613,531,482.96	0.00
Otros (Nota)	10,168,816.38	576,306,397.70
MENOS		
Pago a Proveedores de Bienes y Servicios (Nota)	(54,595,774.59)	(60,350,291.11)
Pago de Remuneraciones y Obligaciones Sociales	0.00	(942,631.00)
Pago de Otras Retribuciones y Complementarias	0.00	0.00
Pago de Pensiones y Otros Beneficios	0.00	0.00
Pago por Prestaciones y Asistencia Social	0.00	0.00
Donaciones y Transferencias Corrientes Otorgadas (Nota)	0.00	0.00
Trasposos y Remesas Corriente Entregadas del Tesoro Público	(7,467,744.28)	0.00
Otros (Nota)	(560,910,059.32)	(508,445,975.32)
AUMENTO (DISMINUCION) DEL EFECTIVO Y EQUIVALENTE DE EFECTIVO PROVENIENTE DE ACTIVIDAD DE OPERACIÓN	727,972.35	6,568,356.07
B.- ACTIVIDADES DE INVERSION		
Cobranza por Venta de Vehículos, Maquinarias y Otros	0.00	0.00
Cobranza por Venta de Edificios y Activos No Producidos (Nota)	0.00	0.00
Cobranza por Venta de Otras Cuentas del Activo (Nota)	0.00	0.00
Otros (Nota)	0.00	0.00
MENOS		
Pago por Compra de Vehículos, Maquinarias y Otros	(28,218.81)	(42,395.20)
Pago por Compra de Edificios, Estructuras y Activos no Prod.(Nota)	0.00	0.00
Pago por Construcciones en Curso (Nota)	0.00	0.00
Pago por Compra de Otras Cuentas del Activo (Nota)	0.00	0.00
Otros (Nota)	0.00	0.00
AUMENTO (DISMINUCION) DEL EFECTIVO Y EQUIVALENTE DE EFECTIVO PROVENIENTE DE ACTIVIDAD DE INVERSION	(28,218.81)	(42,395.20)
C.- ACTIVIDADES DE FINANCIAMIENTO		
Donaciones y Transferencias de Capital Recibidas (Nota)	0.00	0.00
Trasposos y Remesas de Capital Recibidas del Tesoro Público	13,764.01	0.00
Cobranza por Colocaciones de Valores y Otros Documentos (Nota)	0.00	0.00
Endeudamiento Interno y/o Externo (Nota)	0.00	0.00
Otros (Nota)	22,323.80	14,396.00
MENOS		
Donaciones y Transferencias de Capital Entregadas (Nota)	0.00	0.00
Trasposos y Remesas de Capital Entregadas al Tesoro Público	0.00	0.00
Amortización, Intereses, Comisiones y Otros Gastos de la Deuda (Nota)	0.00	0.00
Otros (Nota)	(715,225.69)	(6,546,275.15)
Traslado de saldos por Fusión y/o Liquidación	0.00	0.00
AUMENTO (DISMINUCION) DEL EFECTIVO Y EQUIVALENTE DE EFECTIVO PROVENIENTE DE ACTIVIDAD DE FINANCIAMIENTO	(679,137.88)	(6,531,879.15)
D.- AUMENTO (DISMINUCION) DEL EFECTIVO Y EQUIVALENTE DE EFECTIVO	20,615.66	(5,918.28)
E.- SALDO EFECTIVO Y EQUIVALENTE DE EFECTIVO AL INICIO DEL EJERCICIO	34,374.69	40,292.97
F.- SALDO EFECTIVO Y EQUIVALENTE DE EFECTIVO AL FINALIZAR EL EJERCICIO	54,990.35	34,374.69


CONTADOR GENERAL
 MAT. N° **ABDÓN CONTRERAS MASGO**
 CONTADOR
 Mat. 08-601
 Programa Nacional de Apoyo Directo
 a los más Pobres - JUNTOS


DIRECTOR GENERAL DE ADMINISTRACIÓN
 Eco. CARMEN BIAGGI GOMEZ
 UNIDAD GERENCIAL DE ADMINISTRACIÓN
 Programa Nacional de Apoyo Directo
 a los Mas Pobres JUNTOS

- Las Nota debe ser explicativas.